

とよ通信

spring
2019
vol.20
toyotsu energy corporation

冬の間おつかれさま ガス暖房機器のお手入れと保管方法

www.toyotsuene.co.jp



冬の間
おつかれさま

ガス暖房機器の お手入れと保管方法

ガスファンヒーターのお手入れと保管方法

長く安全に使えるよう、きれいに掃除して次シーズンまで保管しましょう。

① 運転を止め、少し待つ

安全に掃除・保管するために、スイッチを切ったらファンが完全に停止し、本体が十分に冷めるまで時間をおきます。



② 閉栓とコードの始末

片づけ中の発火・引火、ガス漏れを防ぐため、コンセントから電源プラグを抜き、ガス栓を閉めます。ガスコードを外し、ガス栓・ガス接続口・ガスコードにキャップを装着。

とくろ状に巻いて収納



③ 掃除をする

定期的な自己メンテナンスのつもりで、長期保管の前には隅々まで掃除を行います。本体表面、温風吹き出し口、フィルターまで丁寧に手入れをしましょう。

④ 箱に収納して保管

購入時の箱(なければビニール袋と梱包材などで代用)に納めて保管します。保管場所は、部品のサびつきや変形・変色防止のため、湿気が少なく、直射日光の当たらない涼しいところを選びましょう。



掃除のポイント

●本体表面

やわらかい布でから拭きします。

●温風吹き出し口

掃除機でほこりを吸い取った後、割りばしなどに雑巾を巻きつけたもので拭き取り掃除も行いましょう。


★加湿器も兼ねているものは、水タンクを空にして本体中の水がなくなるまで加湿させる。

●フィルター

本体から外し、掃除機でほこりを吸い取った後、ぬるま湯か中性洗剤に浸して軽く洗いましょう。



日に日に暖かくなり、そろそろガス暖房機器の使用シーズンも終わりへ。そこで、これまで毎日がんばってくれたガスファンヒーター・ガス温水式床暖房について、次の冬も安全に使えるよう、お手入れ方法や保管方法をおさらいしておきましょう。



ガス温水式床暖房のお手入れ方法

使わない間もそのままですが、日頃のお手入れや扱い方には気を配って。

<フローリング材の場合>

日頃のお手入れ

掃除機をかけるか乾いた雑巾で拭きます。ひどい汚れがついた時は、固くしぼった雑巾で拭き取りましょう。洗剤を使う場合はアルカリ性のものを使用します。

2~3か月に1回のお手入れ

フローリング専用のワックスをかけることで、床材の保護ができ、表面をきれいに保つことができます。ただし、ワックス塗布後は床が滑りやすくなるので注意を。



<畳仕上げの場合>

日頃のお手入れ

畳の目に沿って、掃除機と乾いた雑巾を使って掃除を。畳表の傷みや変色の原因になるので、洗剤や薬剤の使用は控えましょう。

扱い方のポイント

●重い家具を置かない

暖房面に重い家具を置くと、使用時の熱により家具がゆがむ恐れも。

●釘打ち厳禁

床暖房パネルの破損や水漏れの原因になります。

●暖房中は敷き物 NG

熱がこもって床面が傷むことがあるため、カーペットなどの敷き物は使用を控えましょう。

★夏季などで暖房を使用しない間は敷き物も問題なし。ただし、使用シーズンに入ったら忘れずに取り外すこと。



ガス暖房機器の寿命(耐用年数)について

ガスファンヒーターは約10年、ガス温水式床暖房は、温水配管は約30年ですが、お湯を作る熱源機は約10年。あくまでも一般的な“目安”なので、**少しでも不具合や不安を感じた際は、すぐに販売業者へ問い合わせを!**

【東三河】

豊川



人口: 180,292人
(2018年11月末日現在)

「豊川」の由来

律令制下の宝飯郡豊川郷から。昭和18年(1943)、豊川町、牛久保町、国府町、八幡村の3町1村の合併で「豊川市」が誕生した。県内に「豊」の字のつく地名が多いが、最古は豊川市といわれている。



愛知の各都市の魅力を探っていく本コーナー。
最終回の第十一回は、東三河の交通の要衝・豊川を紹介!



にぎわいの足跡が色濃く残る 日本の中心、東三河の要衝

県南東部に位置する豊川市。北部には標高789mの本宮山、東部には一級河川・豊川、南部には三河湾を望み、豊かな自然に囲まれている。

旧石器時代の遺跡が見つかることから、市域では約2万年前から人が住み始めていたことがわかっている。古代には、三河の国府、国分寺、国分尼寺が置かれ、政治や経済の拠点に。近世以降は、東海道の御油・赤坂宿の宿場町としてにぎわい、また、豊川稲荷の門前町として人々に広く親しまれた。

そして昭和20年(1945)、戦禍にさらされ市域は一時壊滅状態となったが、その後は東名高速道路・豊川インターチェンジの開設を契機に幹線道路網が発達した他、東洋一の規模を誇った豊川海軍工廠跡地への企業誘致を実施。見事に戦後復興を遂げ、一気に近代化が進んだ。

東三河地方の交通の要衝となり、農業・商業・工業が発展。また、まち中には古い歴史を伝える文化財が多く残り、祭りや行事も盛ん。豊川の魅力の色濃いものになっている。

豊川稲荷

「豊川“稲荷”」と呼ばれて親しまれているが、正式名称は「妙巖寺」という曹洞宗の寺院。商売繁盛、家内安全、厄除けのご利益があるとして信仰を集め、現在は「日本三大稲荷」の一つといわれている。祭礼も多数あり、稚児行列や神輿が繰り出す春季大祭(毎年5月)が見もの。



砥鹿神社

三河国の一の宮で、本宮山のふもとに里宮、山頂に奥宮がある。大己貴命を祭神として祀り、現在も東海の総鎮守として崇敬される。里宮の東側斜面にある樹齢600年を越すケヤキの巨木は、県指定の天然記念物。



御油宿と松並木

現在の御油町の一帯は、かつて東海道五十三次の35番目の宿場町であった。600メートルにわたった「御油の松並木」は東海道を代表する見事な風景として知られる。国の天然記念物に指定され、現在は約300本の松の大木が並んでいる。



豊川いなり寿司

豊川稲荷の門前町では古くから販売されていたため、豊川は江戸、名古屋と並び、いなり寿司発祥地の一つと伝えられている。現在はみそカツや鰻をのせたものなど、創作豊川いなり寿司を提供する店も数多くある。



豊川いなり寿司
イメージキャラクター
「いなりん」

とよかわ手筒花火

荒縄を巻いた竹筒に火薬を詰める、東三河地方の伝統花火。燃え尽きるまでの数十秒間、巨大な火柱を吹き上げる様はまさに勇壮華麗。市内各地の神社で放揚されており、豊川の祭りには欠かせないものとなっている。



1人分
304kcal調理時間
20分

たいの アクアパッツァ

調理のポイント

あざりは砂抜き済みのものでも、貝が半分つか
るくらいの水（水カップ1に塩小さじ1の割合）
に約30分つけてから使いましょ。砂抜きして
いないあざりを使う場合は、暗いところに2～3
時間おき、砂出します。

ヘルシーポイント (栄養ポイントなど)

たいは脂肪が少なく良質なたんぱく質が、あ
ざりはカルシウムなどのミネラルがそれぞれ
豊富です。魚介から出るうまみたっぷりの
スープごといたくださいませ。

本来は一尾魚で作ることが多いアクア
パッツァですが、家庭でも気軽に作れる
ように切り身魚を使います。
シンプルな材料でも、うまみはたっぷり！
満足できる味です。

材料 (2人分)

■たい(生たら、かじきでも)	2切れ(200g)
■あざり(砂抜き済み)	100g
■じゃがいも	1/2個(75g)
■たまねぎ	1/2個(100g)
■トマト	1/2個(100g)
A	
■にんにく	1片(10g)
■赤とうがらし	小1本
■オリーブ油	大さじ1
■水	カップ3/4
■固形スープの素	1/2個
■白ワイン	大さじ2
■塩・こしょう	各少々
■イタリアンパセリ(飾り用)	2枝

作り方

- 1 じゃがいもは皮をむいて1cm厚さの半月切りにする。たまねぎは根元を残して、4つのくし形に切る。トマトは1cm厚さの半月切りにする。にんにくは薄切りにし、赤とうがらしは種をとる。
- 2 たいは2つずつに切る。あざりは約30分、塩水（材料外）につけておく。殻をこすり合わせて、よく洗う。
- 3 深めのフライパンにオリーブ油を中火で温め、Aを入れる。香りが出たら、たいを入れ、強めの中火で両面を色よく焼く（中まで火が通っていないでもOK）。すべてとり出す。
- 4 続けて、じゃがいも、たまねぎ、トマトをさっといため、固形スープの素と分量の水を加える。沸とうしたらアクをとり、ふたをして弱火で7～8分、じゃがいもがやわらかくなるまで煮る。
- 5 たいをもどし入れ、あざりとワインを加える。再びふたをし、貝の口が開いたら、塩、こしょうで味をととのえる。器に盛り、イタリアンパセリを飾る。



暖かくなったら始め時！

家庭の防虫対策

植物がよく育つ春は、虫たちも活動を開始。外からの害虫の侵入、衣類の防虫に気を配りたい季節です。そこで、暖かくなり始めた今から行いたい、家庭でできる防虫対策を紹介します。

家庭でできること

⇒虫を入れない・寄せつけないことが重要

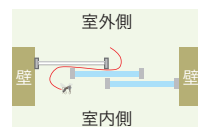
■換気口・排気口をチェック

室内の換気口には、市販の専用フィルターを。エアコンの室外機の排水ホースには、ホースの先に市販の専用ネットやストッキングを取りつけて侵入対策を！

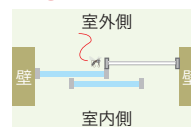
■網戸をチェック

編目にはほつれや破れがある場合は、すぐに修繕、交換を。また、網戸の使い方によっては虫を侵入させてしまうので要注意です。

✕まちがった使い方



○正しい使い方



■照明をLEDに

虫は光・紫外線に寄ってくる性質があるので、夕方以降は雨戸やカーテンで光を外に漏らさないように。その他、照明を紫外線の出ないLED電球に交換することでも効果があります（※虫の種類による）。

■ハーブを活用

玄関やベランダに、虫が嫌う香りのハーブを置いてみましょう。ハッカ、ペパーミント、ローズマリーなどがおすすめです。



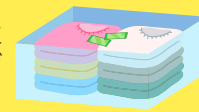
衣類の防虫対策も忘れずに！

■"しまい洗い"が鉄則

繊維そのものの他、食べこぼしや皮脂は害虫にとって格好のエサに……。衣類はしまう前に、ブラッシングや洗濯で汚れを落とすことが鉄則です。

■防虫剤を正しく使う

防虫剤の成分は上から下へ流れます。引き出しなら服の上に置き、ハンガーラックなら上部から吊るします。交換時期や適正量などはパッケージの表示などで確認しましょう。



外出中に気をつけたいこと

⇒お出かけ前に虫刺され対策を！

■ハッカ油スプレーで虫よけ

手作り
できます

市販の虫よけスプレーももちろん効果的ですが、天然由来のハッカ油なら、お子さんにも安心です。

精油・アルコール対応のスプレー容器(100ml用)に無水エタノール10ml、ハッカ油10～15滴、精製水90mlを入れ、ふたをしてよく振って混ぜれば完成！



■服装にも注意

厚手の生地のもの、肌に密着せず衣服との間に空間が多いものを選ぶと良いです。虫が口針を刺しても、肌まで届かずに済む可能性があります。